

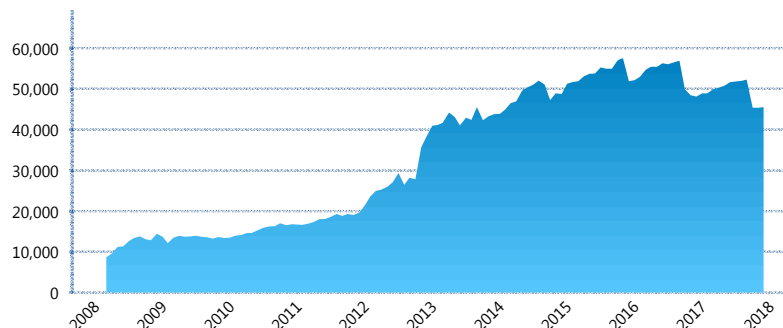
I. INFORMACIÓN FINANCIERA

I) Detalles del Fondo

Detalles del Fondo	
Razón Social	Siefore Invercap IV, S. A. de C. V.
Inicio de Operaciones	03/03/2008
Tipo de Fondo	Básica
Clave Bolsa	INVER54
Activos Administrados *	45,502
ISIN	MX54IN4N0021
Comisión Anual	1.08%
Administrador	Afore Invercap S.A. de C.V.
Director General	Ing. Eduardo José Villarreal Morales
Presidente del Consejo	César Augusto Montemayor Zambrano

Activos Administrados *

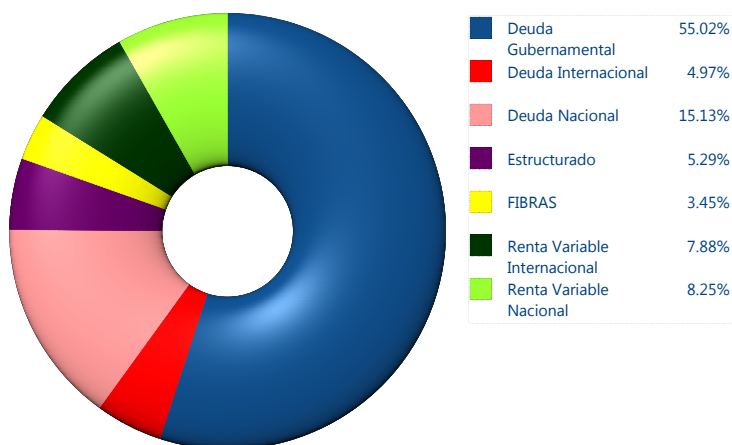
\$45,502



*Cifras en millones de pesos

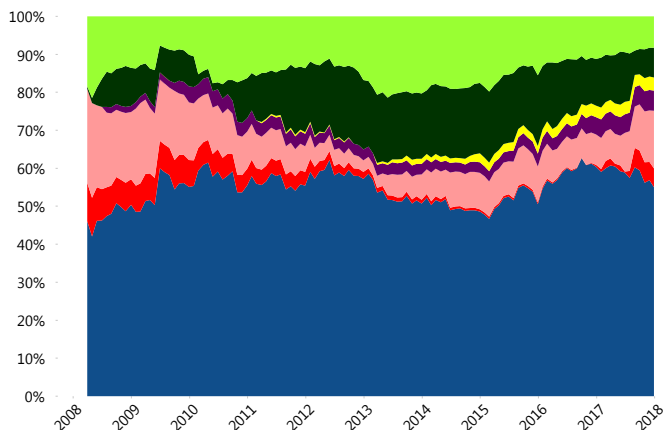
Contiene el efecto de fusiones, cortes transversales y transferencias por edad. Para mayor información consultar: <http://www.consar.gob.mx/gobmx/Aplicativo/Factsheets/EC/ECSAR.pdf>

II) Inversiones



Tipo de Instrumento		Invercap (SB4)	Sistema Básicas 4**
Renta Variable Nacional	Renta Variable Nacional	8.25%	7.78%
	Total	8.25%	7.78%
Renta Variable Internacional	Renta Variable Internacional	7.88%	20.64%
	Total	7.88%	20.64%
Mercancías	Mercancías	0.00%	0.48%
	Total	0.00%	0.48%
FIBRAS	FIBRAS	3.45%	2.17%
	Total	3.45%	2.17%
Estructurado	Estructurados	5.29%	5.29%
	Total	5.29%	5.29%
Deuda Nacional	Aerolíneas	0.00%	0.02%
	Alimentos	0.90%	0.57%
	Automotriz	0.00%	0.30%
	Banca de Desarrollo	0.32%	1.18%
	Bancario	0.42%	1.08%
	Bebidas	1.49%	0.62%
	Cemento	0.00%	0.05%
	Centros Comerciales	0.00%	0.10%
	Consumo	0.00%	0.32%
	Deuda CP	0.00%	0.00%
	Empresas Productivas del Estado	0.34%	2.16%
	Estados	0.24%	0.47%
	Europesos	5.52%	3.24%
	Grupos Industriales	0.50%	0.54%
	Infraestructura	2.76%	3.53%
	Inmobiliario	0.41%	0.14%
	Otros	0.17%	1.01%
	Papel	0.00%	0.05%
	Serv. Financieros	0.00%	0.51%
	Siderúrgica	0.00%	0.01%
Telecom	0.64%	1.08%	
Transporte	1.39%	0.59%	
Vivienda	0.04%	1.31%	
Total	15.13%	18.89%	
Deuda Internacional	Deuda Internacional	4.97%	1.23%
	Total	4.97%	1.23%
Deuda Gubernamental	BONDESD	0.00%	0.33%
	BONOS	29.13%	13.95%
	BPA182	0.00%	0.01%
	CBIC	0.00%	2.50%
	CETES	9.99%	3.47%
	REPORTO	1.67%	1.53%
	UDIBONO	13.56%	20.60%
	UMS	0.68%	1.13%
Total	55.02%	43.53%	
Total	100.00%	100.00%	

Evolución de Inversiones



**Considera las inversiones de todo el grupo de SIEFORES Básicas 4 Cifras al cierre de diciembre de 2017

III) Desempeño

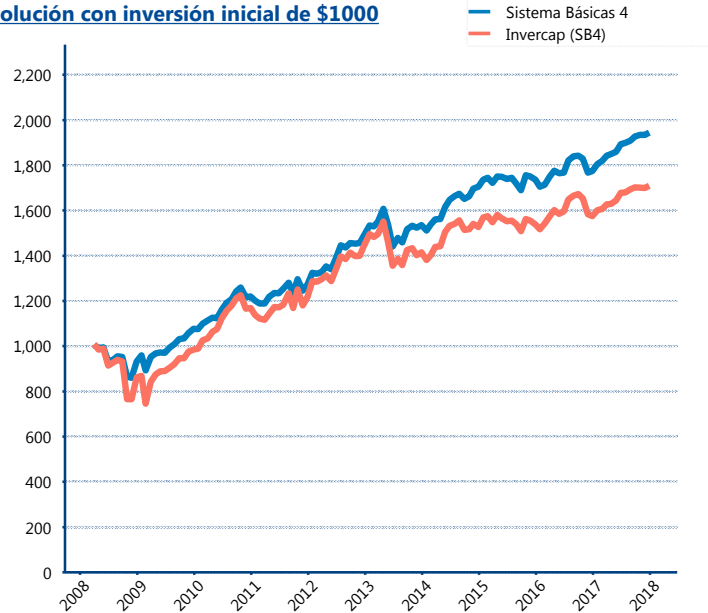
Rendimiento Bolsa

Tipo	Invercap (SB4)	Sistema Básicas 4
1 año	8.55%	9.63%
2 años	5.17%	5.76%
3 años	3.70%	4.40%
5 años	3.37%	5.41%

Indicador de Rendimiento Neto

Siefore	IRN %
Profuturo (SB4)	7.92%
SURA (SB4)	7.49%
Banamex (SB4)	6.99%
Coppel (SB4)	6.66%
PensionISSSTE (SB4)	6.34%
Metlife (SB4)	6.30%
Azteca (SB4)	6.19%
Principal (SB4)	6.18%
XXI-Banorte (SB4)	6.12%
Inbursa (SB4)	5.46%
Invercap (SB4)	5.20%
Promedio Simple	6.44 %
Promedio Ponderado	6.71 %

Evolución con inversión inicial de \$1000



Construido con el precio de la Siefore registrado en la Bolsa Mexicana de Valores

IV) Medidas de sensibilidad y riesgos

Evolución del Plazo Promedio Ponderado

